

Stopp Mobbing!

Arbeitsmappe



Thema „Mobbing“

Schülervertretung (SV) an der Mamre-Patmos-Schule

Aufgabe: freie Recherche im Internet

1. Geht in den Computerraum und sucht mit Hilfe von Google im Internet alles zum Thema Mobbing.

2. Folgende Fragen können euch helfen:

- **Was ist Mobbing? Woher stammt der Begriff?**

Versteht man unter gegen Schüler gerichtetes Drangsalieren, Gemeinsein, Ärgern, Angreifen, Schikanieren. Es kommt aus dem Englischen „mob“ für Meute oder Randalierer. „to mob“ bedeutet pöbeln oder jemanden angreifen.

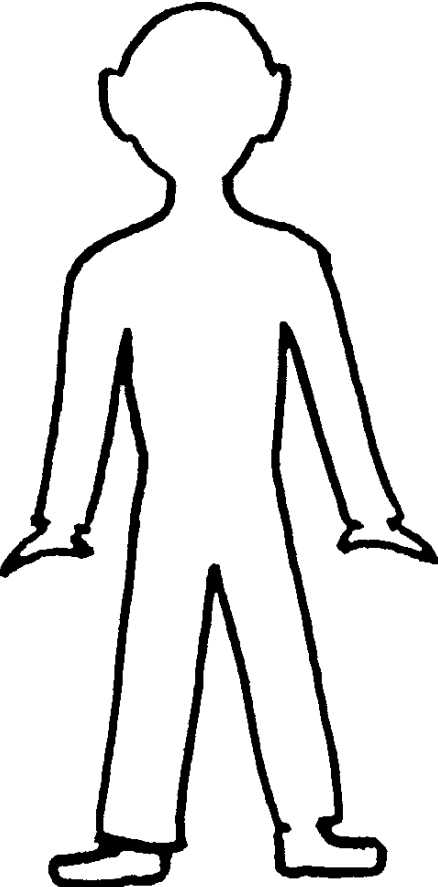
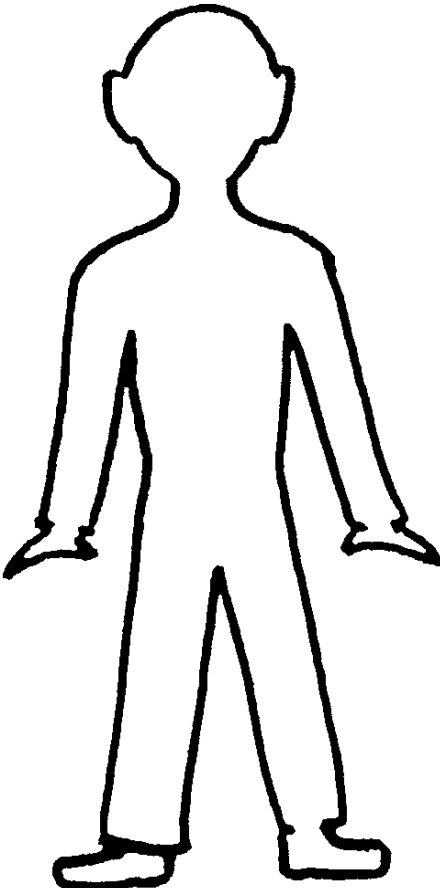
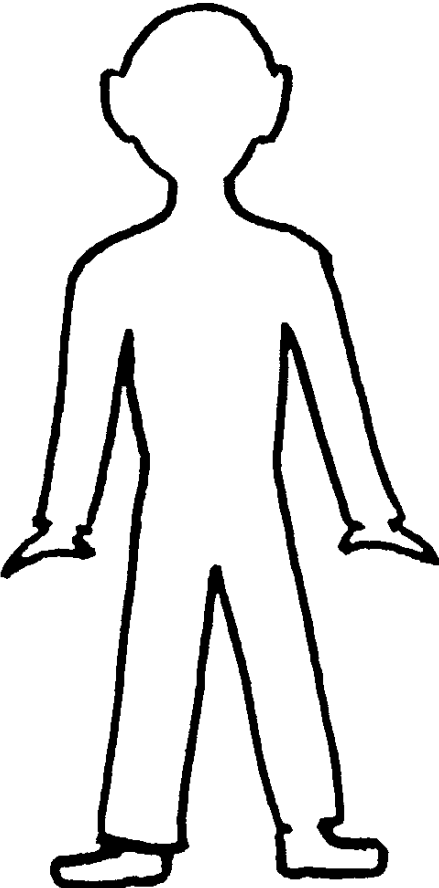
Wenn jemand über einen längeren Zeitraum von einer oder mehreren ausgegrenzt, bedroht und erniedrigt wird, dann nennt man das Mobbing.

- **Was gehört alles zum Mobbing?**

- **Wie entsteht Mobbing?**

Das liegt oft daran, dass die Leute neidisch sind oder selbst unzufrieden mit sich sind und sich dann einen Sündenbock suchen.

Meistens an Neid. Nicht nur daran, dass man sich anders verhält als der Rest. Neid ist einer der größten Gründe, ein Hass gegen diejenigen zu entwickeln. Sie fühlen sich neben der Person wertlos. Deshalb müssen sie das was sie können es nicht haben können, das sie einen runtermachen müssen.





Aufgabe: Aussagen zum Thema Mobbing

Arbeitsschritte:

1. Lest euch die Aussagen zu Thema Mobbing aus dem Briefumschlag durch.
2. Sortiert sie nach eurem persönlichen Gefühl:
3. Schreibt oder klebt die Aussagen in die Spalten auf.

Seid ihr bei der Aufgabe immer einer Meinung?

Wenn ja, warum?

Wenn nein, wo gehen eure Meinungen auseinander? (Markieren)

Fallen euch noch mehr Aussagen zum Thema Mobbing ein?

Ergänzt diese auf dem Arbeitsblatt!

Ich stimme absolut zu:

**Ich stimme überhaupt nicht
zu:**

